

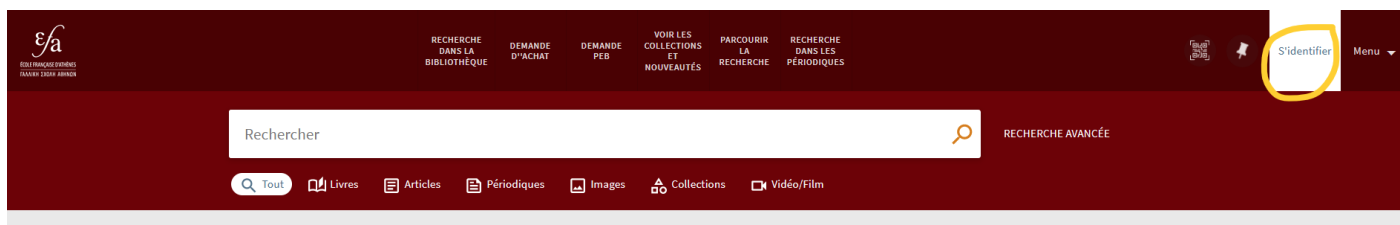
# S'identifier dans le catalogue de la bibliothèque

- [S'identifier dans le catalogue](#)
- [Changer son mot de passe et ses informations personnelles](#)

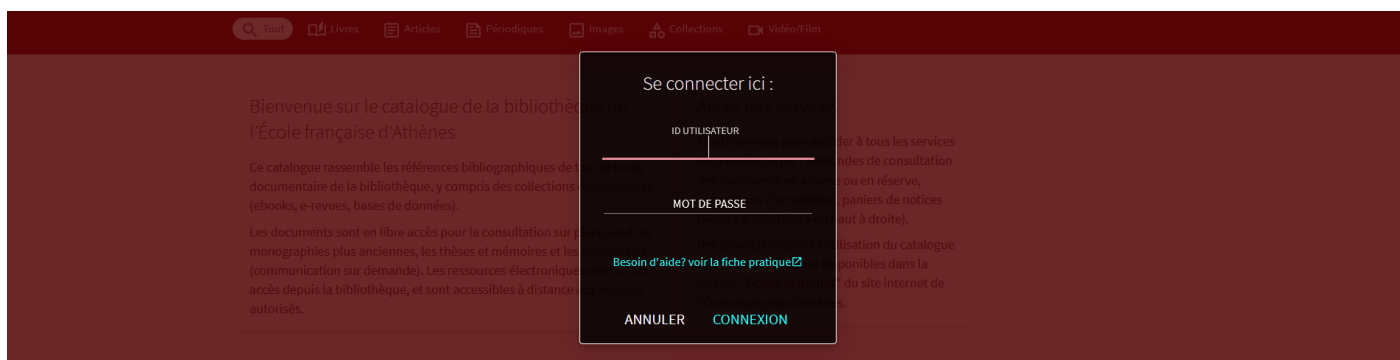
# S'identifier dans le catalogue

Se rendre sur le catalogue de la bibliothèque (

[https://efa.primo.exlibrisgroup.com/discovery/search?vid=33EFA\\_INST:33EFA\\_INST&lang=fr](https://efa.primo.exlibrisgroup.com/discovery/search?vid=33EFA_INST:33EFA_INST&lang=fr)), et cliquer sur "s'identifier"



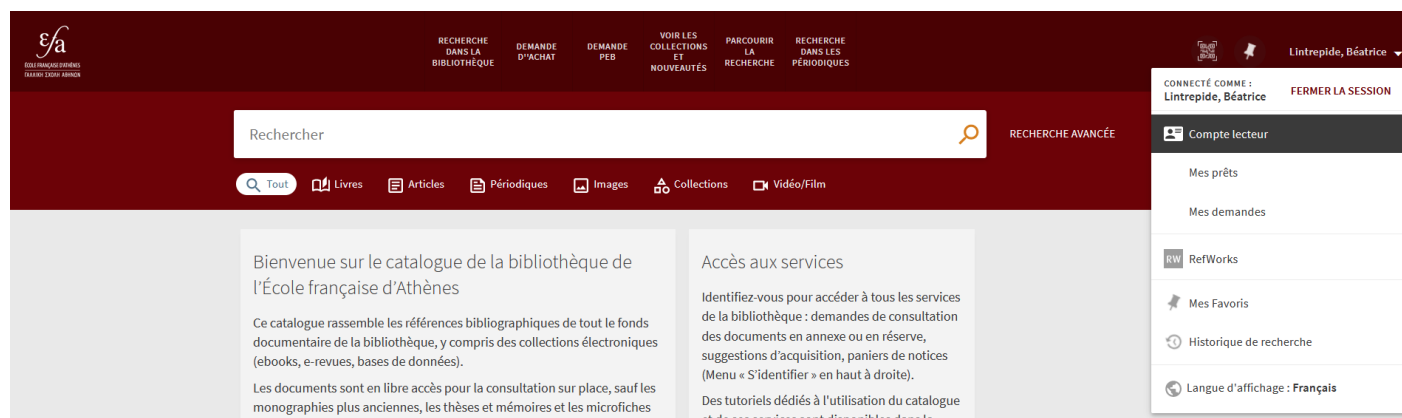
Saisir ses identifiants - soit le numéro du code-barres de sa carte de lecteur, et le mot de passe (donné par le service de la bibliothèque au moment de l'inscription et modifié par la suite par vous-même, selon les recommandations):



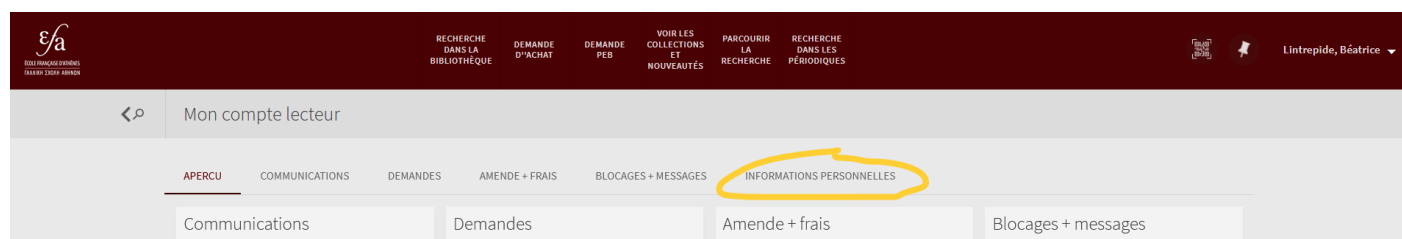
Note: si vous ne connaissez pas votre mot de passe, contactez l'accueil de la bibliothèque pour procéder à sa réinitialisation.

# Changer son mot de passe et ses informations personnelles

Cliquer sur son nom en haut à droite, puis sur "Compte lecteur":



Cliquer sur "Informations personnelles":



Sur cette page, vous pouvez modifier votre mot de passe ("Modifier le mot de passe") ou vos coordonnées personnelles.

