

# Archives ouvertes à l'EFA : utiliser HAL

- Se connecter à HAL
  - Créer un compte dans HAL
  - Se connecter à HAL
  - Paramétrer son compte dans HAL
- Signaler une publication
  - Généralités sur le signalement et le dépôt de notices
  - Signaler une publication réalisée en lien avec l'EFA
  - Que puis-je déposer?
- Crédits

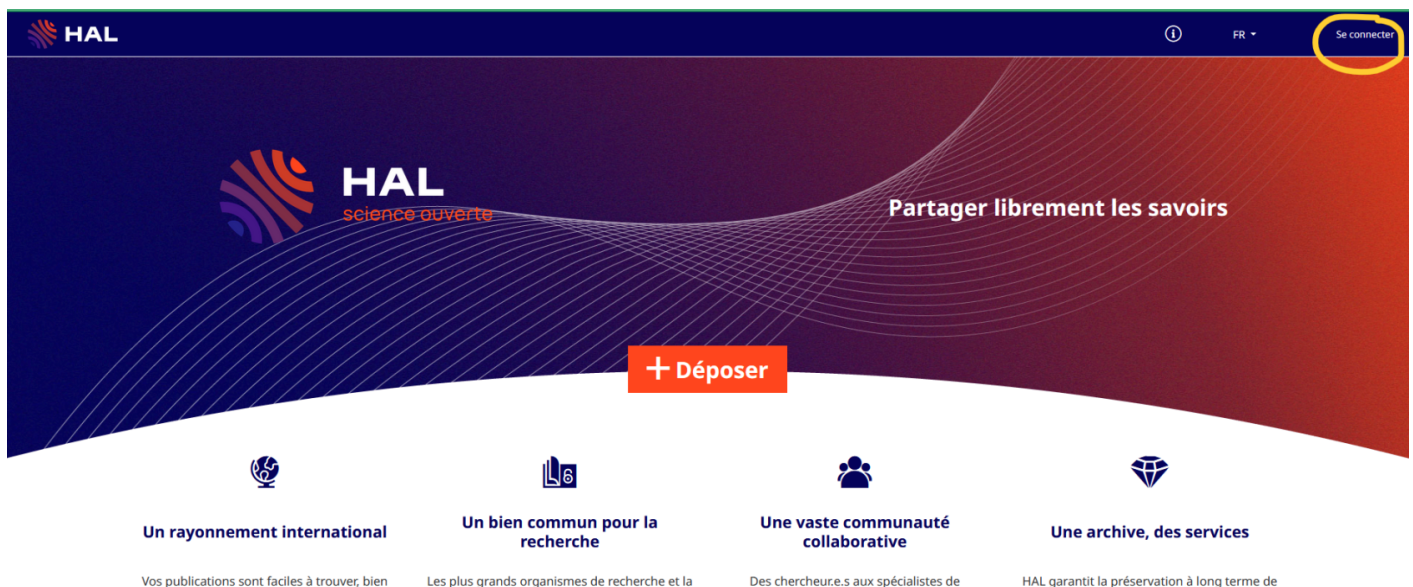
# Se connecter à HAL

Se connecter à HAL


# Créer un compte dans HAL

Pour déposer dans HAL, que l'on soit l'auteur d'une publication ou pas, il est nécessaire de disposer d'un compte dans l'application. Avant de créer un compte dans HAL, il est préférable de vérifier que l'on ne dispose pas déjà d'un compte (en vérifiant que vos précédents emails ne sont pas associés à un compte).

Se rendre sur hal.science et cliquer sur "se connecter"



Puis sur ""Créer un compte"



Et saisir les informations :

# Création de compte

Login \*



Nom \*

Prénom \*


Adresse mail \*

Mot de passe \*



Répéter le mot de passe \*

Pour vérifier que vous n'êtes pas un robot: Veuillez taper ce mot \*



**Créer un compte**

Vous recevrez un mail sur la messagerie indiquée pour achever l'activation de votre compte.

Si le mail indiqué est déjà associé à un compte HAL, la création du compte ne sera pas autorisée.

L'identifiant ne pourra pas être modifié par la suite. Le reste des informations le pourra, y compris l'email. Il sera donc possible, si vous choisissez votre email institutionnel de le remplacer par un nouvel email lorsque vous changerez d'établissement. A noter aussi que l'email indiqué dans HAL n'apparaît pas dans vos publications mais qu'il apparaît sur votre CV HAL si vous en créez un et souhaitez afficher vos identifiants chercheur.

Plus d'information sur la création d'un compte: <https://doc.archives-ouvertes.fr/compte-et-profil/>

Se connecter à HAL

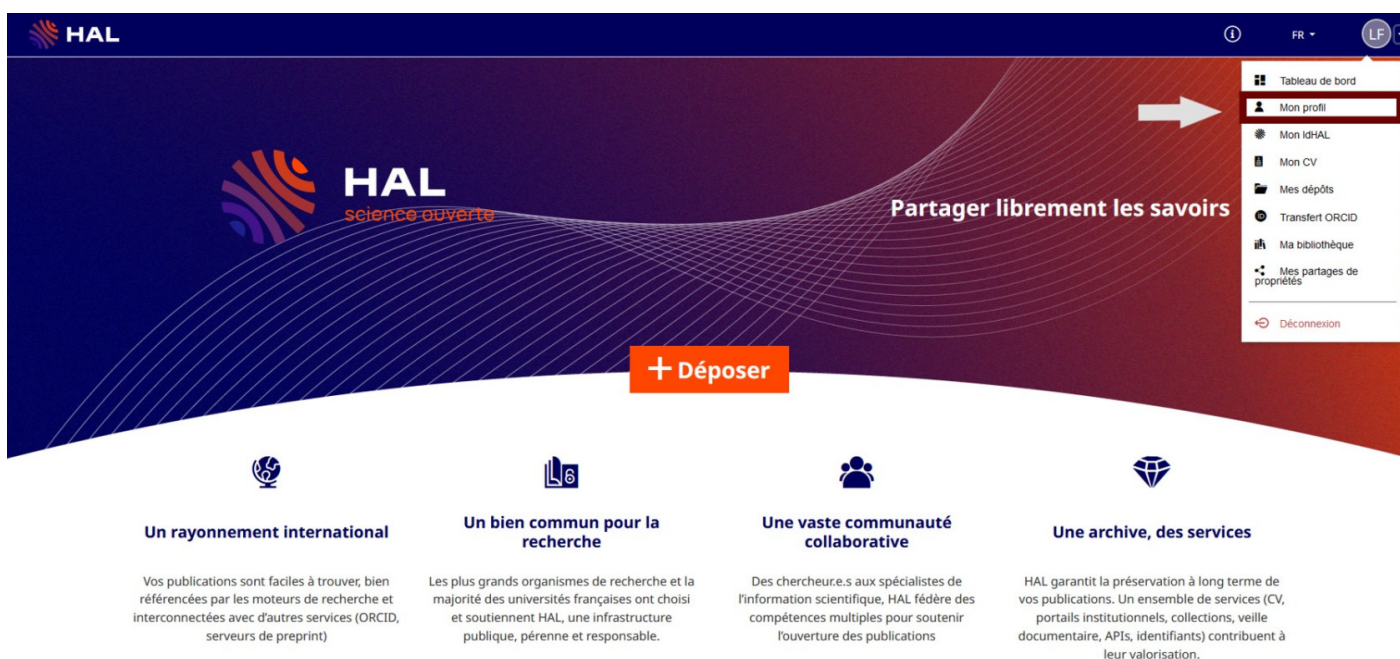
# Se connecter à HAL

Se rendre sur [hal.science](https://hal.science), puis cliquer sur "se connecter", et saisir ses identifiants.

Se connecter à HAL

# Paramétrer son compte dans HAL

Tout à droite dans la barre du haut de HAL, cliquer sur ses initiales et sur « mon profil » :



## Renseigner son affiliation

L'affiliation désigne la structure de recherche à laquelle appartient un auteur au moment où il a produit le document, ou la structure ayant accueilli les opérations ayant permis la production du document.

Rechercher la structure dans la barre de recherche et choisir une structure colorée en vert (dénomination de la structure validée.):

**HAL** Portail HAL preprod

Chercher un document, un auteur, un mot-clé...

**Mes informations**

Nom de famille: **FRANCESCHI**

Prénom: **Laure**

Titre:

Login: **Laure\_CF**

Email: [REDACTED]

Photo: [Profile Picture]

[Modifier mon mot de passe](#)

**Mon espace FTP**

Aucun fichier dans votre espace.

**Mes affiliations**

[Ajouter](#)

- École française d'Athènes - EFA** (1846 → →)
- Ecosystèmes Forestiers, Agroressources, Bioprocédés et Alimentation - EFABA**
- UL - Université de Lorraine : SFR4242 ;
- Enseignement-Formation-Apprentissage - EFA**
- Université de Mons-Hainaut ;
- European Federation of Allergy - EFA**
- Airways Diseases Patients' Associations ;
- European Federation of Allergy and Airways Diseases Patients' Associations - EFA**
- European Medical Profession Federation - EFAP and Allied Associations (EFAP)

**Mes préférences**

— **Préférences générales**

Disciplines par défaut

“ Dans son compte HAL, on peut saisir une ou plusieurs affiliations, qui désignent la ou les institutions auxquelles le titulaire du compte appartient actuellement. Cette information peut être changée au fur et à mesure de l'évolution de la carrière du chercheur.

L'affiliation indiquée dans le compte HAL est ajoutée par défaut à tous vos dépôts. Elle peut être complétée par d'autres affiliations, si vous le souhaitez, ou elle peut être supprimée pour un dépôt ou une notice.

Pour en savoir plus : <https://doc.archives-ouvertes.fr/deposer/auteurs-et-affiliations/>

## Indiquer des préférences pour faciliter le dépôt

Un peu plus bas sur la page, il est possible de renseigner la discipline et la langue par défaut. Pour la discipline, choisir Sciences de l'Homme et de la Société a minima.



## Mes préférences

### — Préférences générales

Disciplines par défaut

Langue par défaut

- + Anatomie (anatomy)
- + Mathématiques (math)
- + Science non linéaire (physics)
- + Physique (physics)
- + Sciences cognitives
- + Sciences de l'environnement
- + Planète et Univers (physics)
- + Sciences du Vivant (q-bio)
- + Sciences de l'Homme et Société
- + Sciences de l'ingénieur (physics)

### — Préférences de dépôt

M'ajouter comme auteur automatiquement dans chaque nouveau dépôt

Non ☒ Oui

Affilier les auteurs automatiquement dans chaque nouveau dépôt

Non ☒ Oui

Utiliser par défaut ma discipline dans un nouveau dépôt

Non ☒ Oui

Ma licence par défaut

Public domain ☒

### — Préférences mail

Recevoir un mail de confirmation pour chaque dépôt

Non ☒ Oui

Recevoir un mail lorsque je suis identifié comme co-auteur

Non ☒ Oui

Vous pouvez aussi choisir d'être ajouté comme auteur par défaut de tous les dépôts que vous ferez.

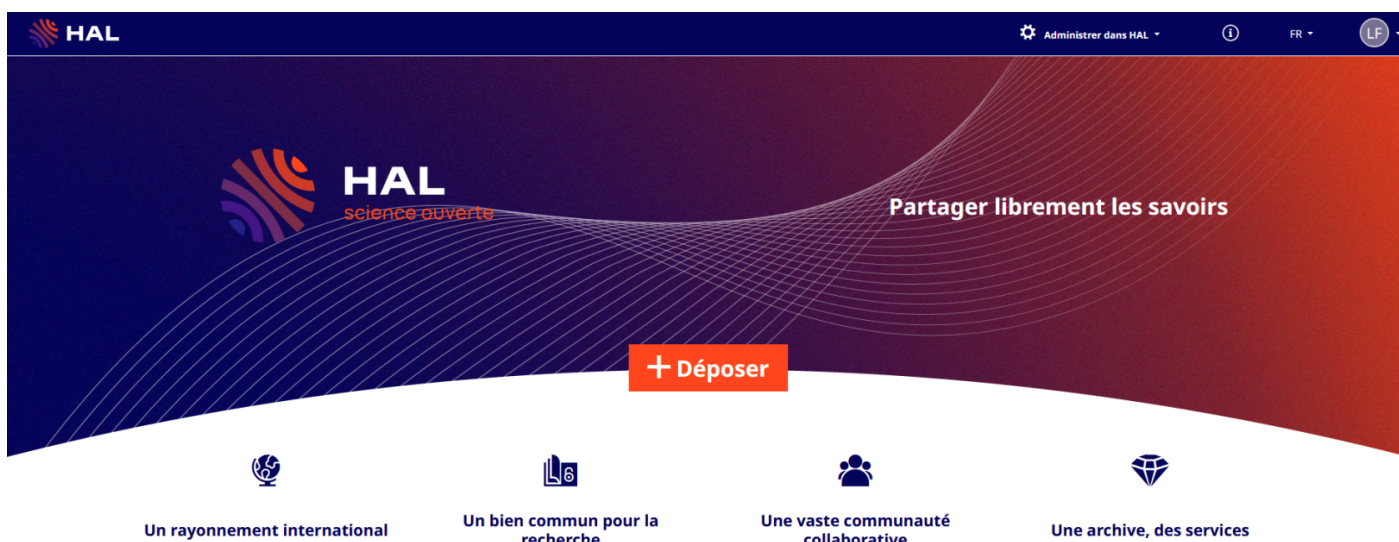
Vous pouvez choisir de récupérer, par défaut, les affiliations de vos coauteurs.

# Signaler une publication

Signaler une publication

# Généralités sur le signalement et le dépôt de notices

Une fois identifié dans HAL, on peut créer une notice et déposer une publication en cliquant sur "+ déposer", au milieu de la page d'accueil



Ce même bouton se trouve en haut à droite de la page une fois la page d'accueil quittée



Le signalement et le dépôts sont guidés par l'application, et toutes les informations sont disponibles dans le guide des utilisateurs de HAL (<https://doc.archives-ouvertes.fr/deposer/>).

Quelques points méritent d'être soulignés:

- le dépôt d'un fichier n'est pas obligatoire pour signaler une publication, mais il est encouragé par tous les établissements soutenant la science ouverte (dont fait partie l'EFA). Si votre fichier pdf est structuré de façon claire, il est par ailleurs possible que HAL y repère une partie des données obligatoires et les intègre automatiquement dans la notice.
- une grande partie des métadonnées accueillies dans un formulaire de signalement n'est pas obligatoire, ce qui rend le dépôt relativement rapide et fluide. Il est cependant recommandé d'en intégrer plus que le minimum requis pour permettre l'identification des publications et éviter les doublons.
- Il n'est pas nécessaire d'être l'auteur d'une publication pour la signaler dans HAL. Avant de procéder à un dépôt, il est recommandé de vérifier que la notice n'existe pas déjà. Si c'est le cas et que vous souhaitez la compléter, vous pouvez demander à la personne ayant réalisé le dépôt (le "contributeur") de partager avec vous la propriété de la notice (de la notice seulement, pas forcément de la publication), afin que vous puissiez la modifier. Pour cela, cliquez sur "Contacter le contributeur" en bas de la notice et expliquez votre demande:

The screenshot displays a HAL record page. On the left, there are sections for 'Fichier non déposé', 'Dates et versions' (showing HAL ID: hal-03378987, version 1), 'Identifiants' (DOI: 10.1515/9783110733662-011), 'Citer' (citation text), and 'Exporter' (links for BibTeX, XML-TEI, Dublin Core, DC Terms, EndNote, DataCite). The main content area shows the title 'Conclusion: building a fireplace to build a world' by Maguelone Bastide (1, 2). Below the title is a list of contributors: 1. EFA - École française d'Athènes, 2. ArScAn - Archéologies et Sciences de l'Antiquité. There are also 'Domaines' (Archéologie et Préhistoire, Etudes classiques, Histoire) and a button for 'Liste complète des métadonnées'. At the bottom, there is a 'Historique' section and a link 'Contacter le contributeur' which is circled in yellow.

La réponse vous parviendra via HAL.

# Signaler une publication réalisée en lien avec l'EFA

## A propos des affiliations

Toutes les publications réalisées par un.e employé.e de l'EFA, ou en lien avec un programme de recherche de l'EFA et signalées dans HAL doivent être affiliées à l'EFA.

L'affiliation est attribuée à l'auteur.e ou un des auteur.e.s pour une publication. Marthe Oulié peut donc être affiliée à l'École du Louvre pour *Le prince de Ligne, un grand seigneur cosmopolite au XVIIIe siècle*, et à l'EFA pour *La croisière de Perlette*. Les affiliations peuvent également être multiples: pour une même publication, un même auteur peut être affilié à la fois à l'EFA, qui a financé une mission d'étude ayant accompagné la publication et l'université au sein de laquelle il enseigne. Cette affiliation n'est pas incompatible avec l'existence d'un portail HAL dans l'Université en question, et le dépôt de la notice via le portail n'empêchera pas l'intégration de la notice à la collection HAL de l'EFA.

## A propos des programmes de recherche

Afin d'améliorer le recensement et le signalement du résultat de ses programmes, l'EFA a entrepris d'intégrer à HAL les identifiants de ses programmes de recherche. Pour toutes les publications réalisées depuis 2022, et en lien avec un programme actif de l'EFA, il est donc recommandé d'ajouter l'identifiant de ce programme dans la notice.

Ces identifiants sont structurés de la façon suivante; [ code mission habituel ] Intitulé fréquent de la mission.

Par exemple, Thanar, qui a le code H15 :

**[H15] Thanar: Abords Nord de l'Artémision**

Ou le programme Grèce franque:

**[J67] Écrire l'histoire de la Grèce franque**

Ce code est à ajouter dans le champ "Collaboration/projet" de la section "Autres informations" (tout en bas du formulaire). Ce champs est un champ à saisie "semi-contrôlée": HAL recherche les

première lettres saisies dans la liste des expressions déjà saisies pour d'autres notices validées dans ce même champ. L'EFA ajoute ces codes dans des publications au fur et à mesure du déclenchement des programmes. Si vous avez une publication à signaler dans HAL en lien avec un programme actif depuis 2022, le code de votre programme est déjà dans HAL.

Comment faire?

- Déposer sa notice et saisir les métadonnées
- Une fois en bas du formulaire, saisir les crochets droits et le code de sa mission, puis cliquer sur le code complet affiché par HAL:

Renseignez des mots-clés issus du [MeSH](#) (Medical Subject Headings)

[+ Ajouter](#)

**Mots-clés (JEL)**  
Renseignez des mots-clés issus du [JEL](#)

**Commentaire**

**Référence interne**

[+ Ajouter](#)

**Collaboration/Projet**

[+ Ajouter](#)  

URL de ressource(s) liée(s) à ce travail

[+ Ajouter](#)

**Infrastructure de recherche**

Liste des IR de la Feuille de route nationale des Infrastructures de recherche

L'information n'est pas indexée par le moteur de recherche de HAL, mais elle apparaît dans la liste complète des métadonnées d'une notice.

Télécharger pour visualiser

Dates et versions

hal-04228781, version 1 (04-10-2023)

Licence

Paternité - Pas d'utilisation commerciale

Identifiants

HAL Id : hal-04228781, version 1

Citer

L. Voisin. Genèse des études sur la Grèce franque : des « épîtres cachées et enfermées dans le Vatican » aux sources de l'Histoire de l'Empire de Constantinople sous les empereurs françois de Charles Du Cange (BnF, ms fr. 9473, deuxième partie). *Charles Du Cange, historien de la Grèce franque*, GRHis (UR3831); École française d'Athènes, Oct 2022, Mont Saint-Aignan, France. (hal-04228781)

Exporter

BibTeX

XML-TEI

Dublin Core

DC Terms

EndNote

DataCite

Communication Dans Un CongrèsAnnée : 2022

Genèse des études sur la Grèce franque : des « épîtres cachées et enfermées dans le Vatican » aux sources de l'Histoire de l'Empire de Constantinople sous les empereurs françois de Charles Du Cange (BnF, ms fr. 9473, deuxième partie)

L. Voisin

Fonction : Auteur  
PersonId : 754181  
IdHAL : ludivine-voisin  
ORCID : 0009-0000-3688-9639

Groupe de Recherche d'Histoire  
École française d'Athènes

Réduire la vue détaillée

Résumé

enfr

La publication de l'Histoire de l'Empire de Constantinople en 1657 marque la naissance d'une nouvelle discipline dont l'horizon géographique et chronologique embrasse l'ensemble des contrées grecques qui passent sous l'autorité des Latins – Francs, Vénitiens – après la conquête de Constantinople en 1204. Les historiens qui se sont penchés sur le fondateur de ce champ d'études, Charles Du Fresnoy Du Cange, ont principalement porté leur attention sur le philologue et le byzantiniste ; ils ont mis en évidence la primauté du contexte politique dans les choix intellectuels qu'il opère dans la dernière partie de sa vie. La présente étude a pour ambition de remonter la chronologie du parcours intellectuel de Du Cange avant les années 1660 ; à travers l'examen de la méthode qui était le récit publié en 1657, il s'agit de saisir les multiples circonstances politiques, intellectuelles et religieuses qui donnent naissance au nouvel objet historique

Domaines

Sciences de l'Homme et SociétéHistoire

Liste complète des métadonnées

(tout en bas)

Auteur(s)	<div>L. Voisin<sup>1, 2</sup></div> <div><div>1 GRHis - Groupe de Recherche d'Histoire ( 1088774 ) - UFR des Lettres et Sciences Humaines - Rue Lavoisier - 76821 Mont-Saint-Aignan Cedex - France</div><div><div>• Université de Rouen NormandieFED 4137 ( 300318 ) ;</div><div>• Normandie Université ( 455934 ) ;</div><div>• Institut de Recherche Interdisciplinaire Homme et SociétéUR 3831 ( 466141 )</div></div><div>2 EFA - École française d'Athènes ( 352763 ) - 6 rue Didotou, 10680 Athènes - Grèce</div></div>
Titre du congrès	Charles Du Cange, historien de la Grèce franque
Date début congrès	2022-10-28
Ville	Mont Saint-Aignan
Pays	France
Actes	Non
Date de production/écriture	2022
Vulgarisation	Non
Comité de lecture	Oui
Invité	Non
Audience	Internationale
Langue du document	français
Licence	Paternité - Pas d'utilisation commerciale
Organisateur du congrès	<div><div>• GRHis (UR3831)</div><div>• École française d'Athènes</div></div>
Collaboration/Projet	<div><div>• [J67] Écrire l'histoire de la Grèce franque</div></div>
Domaine	<div><div>• Sciences de l'Homme et Société</div><div>• Sciences de l'Homme et Société/Histoire</div></div>

# Que puis-je déposer?

## Que peut-on signaler dans HAL?

HAL accepte désormais une vaste gamme de productions scientifiques (des cours, des articles de blogs scientifiques, des images...) en plus des productions scientifiques plus traditionnelles. Cela peut être utile pour valoriser l'ensemble de mes activités scientifiques. Il est aussi possible de mettre en avant les activités de vulgarisation.

Je selectionne un type de document

✕ Quitter

Choisir le type de document qui correspond à votre publication. L'icône '>' indique que des sous-types de documents sont disponibles et peuvent être sélectionnés ⓘ

Article dans une revue >	Chapitre d'ouvrage	Pré-publication, Document de travail >	Vidéo
Communication dans un congrès	Article de blog scientifique	Rapport >	Son
Poster de conférence	Notice d'encyclopédie ou de dictionnaire	Thèse	Carte
Proceedings/Recueil des communications	Traduction	HDR	Logiciel
N°spécial de revue/special issue	Brevet	Cours	
Ouvrages >	Autre publication scientifique	Image >	

On peut déposer:

- Une notice bibliographique : n'importe quand, sans demander d'autorisation préalable
- Une publication en texte intégral: dans ce cas, le fichier qu'on peut déposer dépend du type de publication et de l'éventuel contrat passé avec l'éditeur.

## Quand et comment puis-je déposer un fichier?



Comme dit plus haut, on peut déposer le texte d'une publication dans des conditions qui varient selon le type de publication et le contrat passé avec l'éditeur.

La documentation de HAL propose une synthèse à ce sujet: <http://doc.hal.science/questions-juridiques/> , que nous vous invitons à lire en cas de doute ou pour vos premiers dépôts.

Voici cependant quelques aides à la décision:

- La loi pour une république numérique de 2016 autorise les auteurs d'une publication financée au moins pour moitié par des fonds publics à déposer en libre accès dans une archive ouverte institutionnelle la version preprint d'un article dans une revue, avec un embargo maximum de 1 an pour les SHS. Par version preprint, on entend la version acceptée par l'éditeur, avec les éventuelles corrections demandées par l'éditeur, mais sans la mise en page de l'éditeur. L'embargo commence à la date de parution de la revue. Les chapitres de livre et les livres ne sont pas concernés par cette loi.
- La base de données [Mir@bel](#) recense les politiques d'autoarchivage des éditeurs scientifiques (soit en les récupérant de la base britannique SherpaRomeo, soit en les obtenant directement auprès des éditeurs). Les éditeurs de revues pouvant également publier des collections de monographies, leur politique vis à vis des chapitres peut également être recensée dans la base. Cependant, le signalement de ces politiques reposant sur l'initiative des éditeurs, tous les éditeurs ne sont pas forcément recensés dans la base. ([Mirabel](#))
- L'université de Lille a créé un outil en ligne pour vérifier quelle version de votre publication peut être déposée dans une archive ouverte institutionnelle. [Willo est accessible ici](#).

En rapide résumé:

- article de revue: preprint avec embargo de 1 an
- communication dans un congrès, poster: version communiquée (avant corrections destinées à une version publiée)
- chapitre de livre ou livre: selon accord avec éditeur

## DOIS-je déposer un fichier?

Le dépôt des fichiers n'est requis par HAL que pour les cours, les images, les vidéos, les fichiers audio et les logiciels.

Il est recommandé pour les autres types de publication, mais n'est pas obligatoire.

# DOIS-je remplir tous les champs?

Non. Il est recommandé de donner le maximum possible de métadonnées, mais seuls quelques champs sont obligatoires. La plupart des types de notices ne requièrent que des informations minimales (titres, date, champ concerné, auteur), à l'exception des thèses et des HDR qui demandent en plus de renseigner l'établissement de soutenance et le directeur de recherche.

Les classifications ACM, MeSH et JEL sont respectivement relatives à l'informatique, aux sciences médicales et à l'économie. Ce bloc peut donc être ignoré pour les chercheurs de l'EFA. Un champ est cependant important pour les publications réalisées dans le cadre de programmes EFA: le champ "collaboration/projet", qui est détaillé [dans une autre section de la présente fiche](#).

# Crédits

Image by [vecstock](#) on Freepik